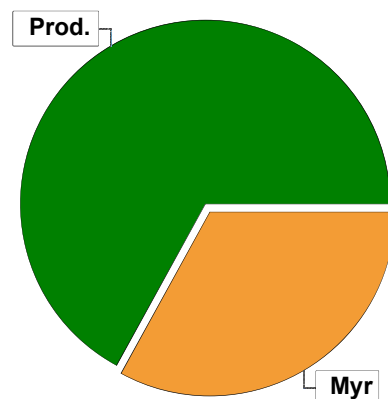


Sammanställning över fastigheten

Arealer

	hektar	%
Produktiv skogsmark	48,3	67
Myr/kärr/mosse	23,7	33
Berg/Hällmark	0,0	<1
Inägaråker	0,0	<1
Väg och kraftledning (linjeavdrag)	0,1	<1
Annat	0,0	<1
Summa landareal	72,1	
Vatten	0,0	

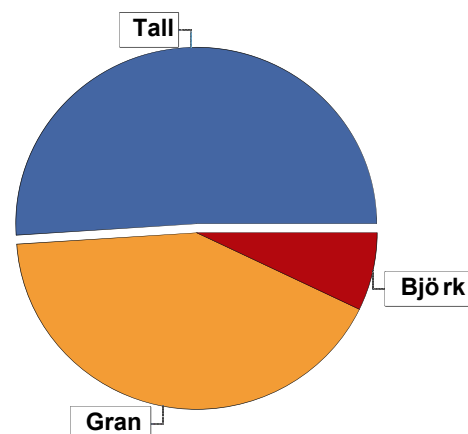


Virkesförbrukning

	m ³ sk	%	ha
Totalt			
m ³ sk	3507		
Tall	1777	51	13,9
Gran	1483	42	25,1
Björk	244	7	5,0
Asp	3	<1	0,1

Medeltal

m ³ sk per hektar	73
------------------------------	----



Bonitet

Fastighetens medelbonitet är beräknad till	m ³ sk per ha	6
--	--------------------------	---

Tillväxt

Tillväxt för perioden 2022-02-27 + 10 år beräknad med hänsyn till förslagna åtgärder	m ³ sk per år	188
--	--------------------------	-----

Avverkningsförslag

Förnygringsavverkning	m ³ sk	160
Gallring	m ³ sk	40
Totalt under perioden	m³ sk	200

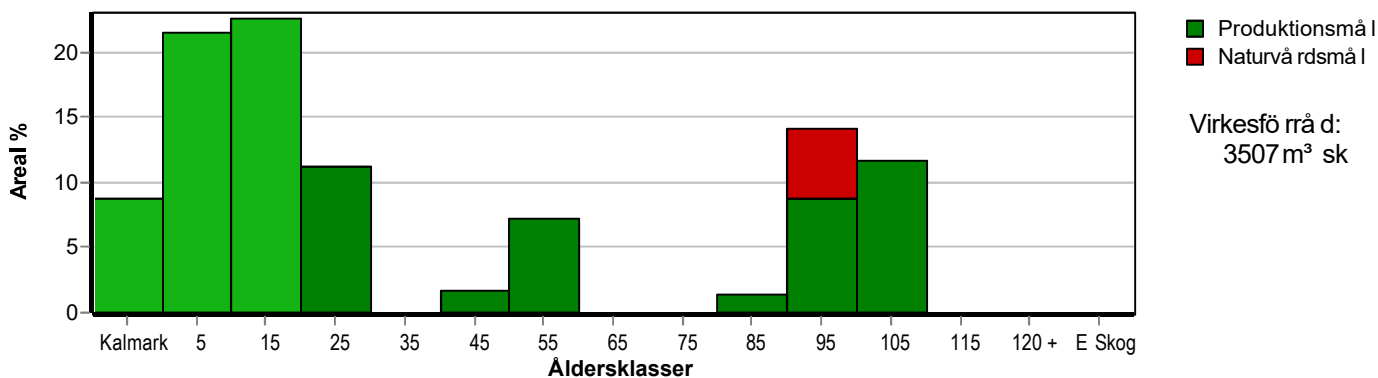
Förväntad tillväxt första växtsäsongen	m ³ sk	174
	m ³ sk per ha	3,6



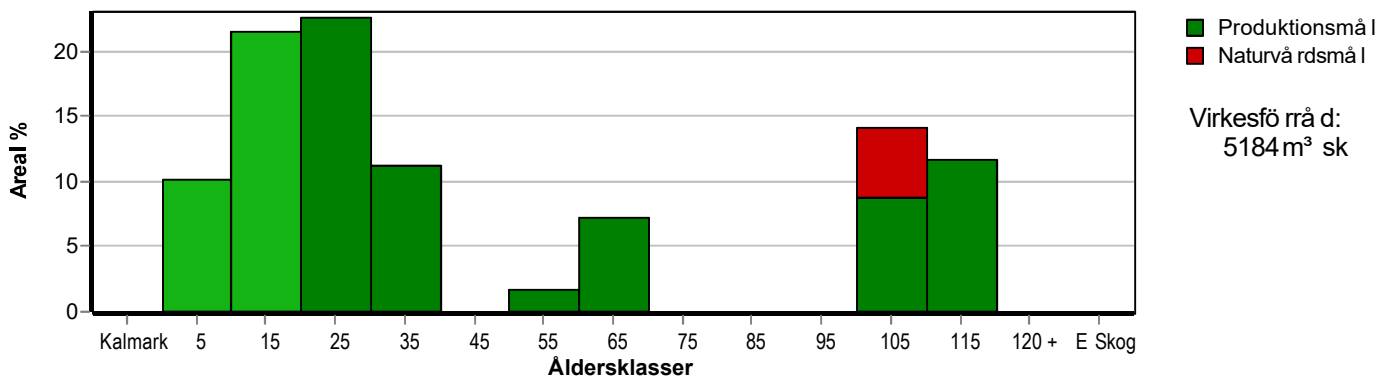
Skogens fördelning på åldersklasser

Åldersklass	Areal		Virkesförå d					
	ha	%	Totalt m ³ sk	m ³ sk /ha	Tall %	Gran %	Björk %	Asp %
Kalmark	4,2	9						
- 9 år	10,4	22	81	8		90	10	
10 - 19	10,9	23	310	28		75	24	1
20 - 29	5,4	11	324	60	10	60	30	
30 - 39								
40 - 49	0,8	2	160	200		100		
50 - 59	3,5	7	952	272	17	78	5	
60 - 69								
70 - 79								
80 - 89	0,7	1	168	240	60	30	10	
90 - 99	6,8	14	764	112	96	4		
100 - 109	5,6	12	748	134	100			
110 - 119								
120 +								
Lå gprodskog(E) ÖF/Skikt								
Summa/Medel	48,3	100	3507	73	51	42	7	

Arealfördelning, aktuell



Arealfördelning, om 10 år (fö rutsatt att fö reslagna åtgärder utfö rs)



Skogens fördelning på huggningsklasser

Huggningsklass	Areal		Virkesförådd					
	ha	%	Totalt m ³ sk	m ³ sk /ha	Tall %	Gran %	Björk %	Asp %
Kalmark K1	4,2	9						
K2	4,5	9	4	1		100		
Röjningsskog R1	4,7	10	47	10		95	5	
R2	17,5	36	664	38	5	68	27	
Gallringsskog G1	8,0	17	1758	220	44	53	3	
G2	6,1	13	658	108	100			
Föryngringsavverknings- skog S1								
S2	0,7	1	168	240	60	30	10	
S3								
Lågproducerande skog E1								
E2								
E3								
Överstånd/Skikt Målklass NS								
Målklass NO	2,6	5	208	80	100			
Summa/Medel	48,3	100	3507	73	51	42	7	

Kalmark

K1 Obehandlad kalmark

Mark där åtgärder behövs för att erhålla tillfredsställande föryngring.

K2 Behandlad kalmark

Mark som fullständigt behandlats med åtgärder för att erhålla föryngringen inte säkerställt.

Röjningsskog

R1 Plantskog

Säkerställt föryngring upp till 1,3 m medelhöjd.

R2 Ungskog

Skog som är över 1,3 m och som i utvecklingshänseende motsvarar röjningsskog.

Gallringsskog

G1 Normal gallringsskog

Skog som är yngre än skyddsåldern (lägst ålder för föryngringsavverkning).

G2 Äldre gallringsskog

Skog som uppnått skyddsåldern och där nästan alla träd är normalt årgallring.

Föryngringsavverkningsskog

S1 Skog som kan föryngringsavverkas

Normalt förslås ingen avverkningsåtgärd under planperioden.

S2 Skog som är mogen att föryngringsavverkas

Normalt infaller en avverkningsåtgärd under planperioden.

S3 Skog i föryngringsbar ålder

Föryngringsavverkning bör dock inte utföras.

Lågproducerande skog

E1 Restskog

Skog som lämnats efter avverkning eller som uppkommit på grund av skada.

E2 Gles skog

Gles skog eller skog av ett för marken olämpligt träslag.

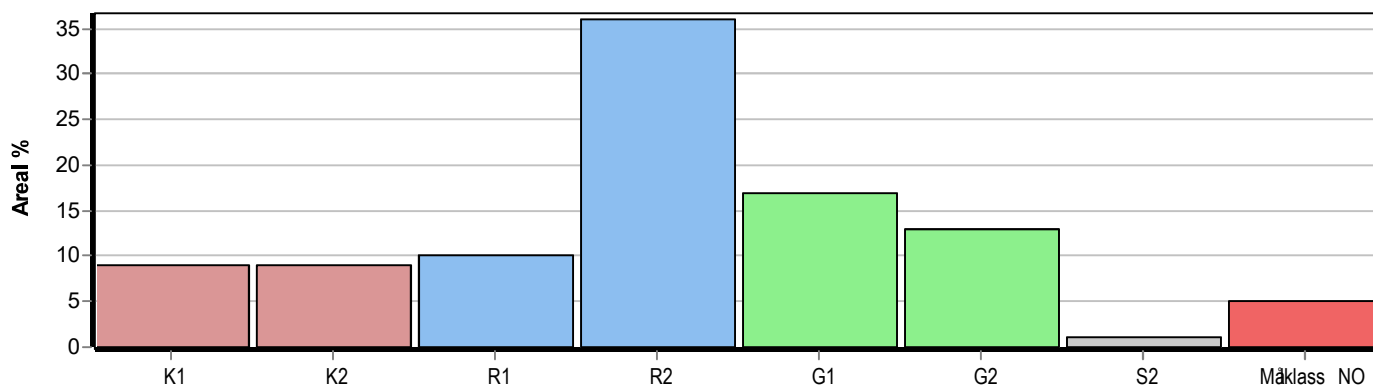
E3 Skog av hagmarkskaraktär

Gles skog av hagmarkskaraktär.

Naturvårdsmålklass NS/NO

NS Naturvårdsmålklass med skötsel

NO Naturvårdsmålklass, orörd

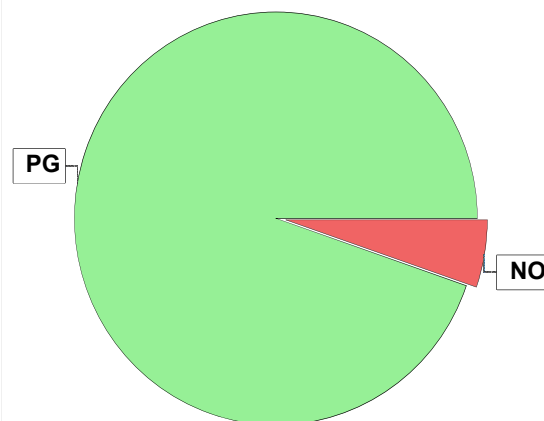


Skogens fördelning på måtklasser

Måtklass	Areal		Virkesförvärd		Tillväxt		Antal avd
	ha	%	m ³ sk	%	m ³ sk	%	
PG	45,7	94,6	3299	94,1	1823	97,1	19
PF - produktion							0
PF - naturvärde							0
NS							0
NO	2,6	5,4	208	5,9	54	2,9	1
Summa	48,3	100,0	3507	100,0	1877	100,0	20

Impediment

	ha	%
Myr	23,7	33
Berg	0,0	<1



Måtklasser

Måtklasserna ger information om skogens brukning. Klasserna har följande innebörd:

- PG** Produktionsmåtklass med miljöhänsyn
I avdelningar med låga naturvärden där produktionsmåtklass styr skötseln. Miljöhänsyn tas genom att hänsynsytas, trägrupper, evighetsträd och buskar mm lämnas. Miljöhänsyn motsvarar högst ca 10 % av avdelningens produktiva skogsmarksareal.
- PF** Produktionsmåtklass med förstärkt miljöhänsyn
I avdelningar med låga/vissa naturvärden för renas produktionsmåtklass med en förstärkt miljöhänsyn. Produktionsmåtklass styr huvudinriktningen av skötseln, medan naturvärdesmåtklass dominerar i vissa delar av avdelningen. Förhållandet mellan måtklasserna anges som procentsatser av avdelningens produktiva skogsmarksareal. Förstärkt miljöhänsyn innebär att mer än 10 % av avdelningens produktiva skogsmarksareal utgörs av naturhänsyn. Naturvärdesmåtklass kan i vissa fall överstiga 50 % av avdelningens produktiva skogsmarksareal.
- NS** Naturvärdesmåtklass med skötsel
I avdelningar med höga naturvärden där det kommande skötseln är nödvändig för att bibehålla områdets naturvärden samt avdelningar med förutsättningar att återskapa dessa naturvärden. Naturvärdesmåtklass styr skötseln som endast utförs när det är motiverat av naturvärdesklassen.
- NO** Naturvärdesmåtklass, orörd
I avdelningar med höga naturvärden där fri utveckling är nödvändig för att bibehålla områdets naturvärden samt avdelningar med förutsättningar att återskapa dessa naturvärden. Naturvärdesmåtklass styr genom att området lämnas för fri utveckling. Ibland kan dock ett nyskapande av döda ved vara nödvändig för att påskynda utvecklingen av höga naturvärden.



Avdelningsbeskrivning

Skifte: 0

När: 1 = Snarast, 2 = Inom 2-5 år, 3 = Inom 5-10 år, 4 = Inom 10 - 20 år, FF = Förfallen

¹ i = grön kommentar, ii = generell kommentar, iii = åtgärdskommentar, iv = speciella värden

Avd nr	Areal ha (-Avdrag) [Skikt]	Åg o	Alder år	Hkl Skikt	SI	Virkesförråd m ³ sk		Mål klass	Trädslag	Beskrivning	Åtgärd Alternativ	När	Uttag inkl tillväxt		Årlig tillväxt m ³ sk per ha	Not ¹	
						ha	avd						%	m ³ sk			
1	0,5	1	15	R2	B24	40	20	PG	Gran Björk	30 70	Olikåldrigt Äldre gran mot vägen Frisk (2)	Röjning	1			6,3	iv
2	1,2	1	50	G1	G30	410	492	PG	Tall Gran	5 95	Frisk (2)	Ingen åtgärd				13,6	
3	0,4	1	15	R2	B24	40	16	PG	Björk Asp	80 20	Frisk (2)	Röjning	2			5,9	iv
4	1,2	1	8	R2	G28	25	30	PG	Gran Björk	80 20	Frisk (2)	Röjning	3			3,3	
5	0,8	1	40	G1	G28	200	160	PG	Gran	100	Varier bonitet Frisk (2)	Gallring Ingen åtgärd (A)	1	25	40	8,4	
6	0,7	1	100	G2	T18	210	147	PG	Tall	100	Torvmark Fuktig (3)	Ingen åtgärd				4,1	iv
7	2,9	1	100	G2	T14	90	261	PG	Tall	100	Torvmark Fuktig (3)	Ingen åtgärd				2,1	iv
8	10,9	2									Myr						
9	1,7	1	90	G1	T18	180	306	PG	Tall Gran	90 10	Torvmark Fuktig (3)	Ingen åtgärd Gallring (A)	1	25	76	4,0	iv
10	2,6	1	10	R2	G26	20	52	PG	Gran Björk	70 30	Trädsl.förd.eft.röj Frisk (2)	Röjning	1			4,0	

pcSKOG

Utskriven: 2022-03-09

Län: Kronobergs län Kommun: Ljungby Församling: Berga
Fallnaveka 2:3 Id: 78108034

pcSKOG proffs



Avdelningsbeskrivning

Skifte: 0

När: 1 = Snarast, 2 = Inom 2-5 år, 3 = Inom 5-10 år, 4 = Inom 10 - 20 år, FF = Förfallen

¹ i = grön kommentar, ii = generell kommentar, iii = åtgärdskommentar, iv = speciella värden

Avd nr	Areal ha (-Avdrag) [Skikt]	Åg o	Alder år	Hkl Skikt	SI	Virkesförråd m ³ sk		Mål klass	Trädslag	Beskrivning	Åtgärd Alternativ	När	Uttag inkl tillväxt		Årlig tillväxt m ³ sk per ha	Not ¹	
						ha	avd						%	m ³ sk			
11	4,5	1	3	K2	G26	1	5	PG	Gran	100	Frisk (2)	Återväxtkontroll	1			2,8	
12	4,7	1	5	R1	G26	10	47	PG	Gran Björk	95 5	Frisk (2)	Ingen åtgärd				2,8	
13	7,5 (-0,1)	1 L	12	R2	G26	30	222	PG	Gran Björk	85 15	Röjning 2 delar Frisk (2)	Röjning	2			4,4	
14	2,3	1	50	G1	G24	200	460	PG	Tall Gran Björk	30 60 10	Varier bonitet Frisk (2)	Ingen åtgärd				8,0	
15	0,7	1	80	S2	T24	240	168	PG	Tall Gran Björk	60 30 10	Olikåldrigt Frisk (2)	Föryngavv Markberedning (F) Dikesrensning (F) Plantering (F) Återväxtkontroll (F)	1 2 2 2 3	95	160	0,7	
16	2,9	1	0	K1	B18	0	0	PG			Fuktig (3)	Naturlig föryngring Återväxtkontroll (F)	1 3				iv
17	2,0	1	100	G1	T16	170	340	PG	Tall	100	Torvmark Fuktig (3)	Ingen åtgärd				3,4	iv
18	2,6	1	90		T14	80	208	NO,b	Tall	100	Torvmark Fuktig (3)	Ingen åtgärd				2,1	iv ¹
19	12,8	2									Myr						

pcSKOG

Utskriven: 2022-03-09

Län: Kronobergs län Kommun: Ljungby Församling: Berga
Fallnaveka 2:3 Id: 78108034

pcSKOG proffs



Avdelningsbeskrivning

När: 1 = Snarast, 2 = Inom 2-5 år, 3 = Inom 5-10 år, 4 = Inom 10 - 20 år, FF = Förfallen

Skifte: 0

¹ i = grön kommentar, ii = generell kommentar, iii = åtgärdskommentar, iv = speciella värden

Avd nr	Areal ha (-Avdrag) [Skikt]	Åg o	Alder år	Hkl Skikt	SI	Virkesförädd m ³ sk		Mål klass	Trädslag	Beskrivning	Åtgärd Alternativ	När	Uttag inkt tillväxt		Årlig tillväxt m ³ sk per ha	Not ¹
						ha	avd						%	m ³ sk		
20	2,5	1	90	G2	T18	100	250	PG	Tall 100	Torvmark Fuktig (3)	Ingen åtgärd				2,6	iv
21	1,3	1	0	K1	B20	0	0	PG		Fuktig (3)	Naturlig förnyring Återväxtkontroll (F)	1 3				iv
22	5,4	1	20	R2	G22	60	324	PG	Tall 10 Gran 60 Björk 30	Olikåldrigt Varier bonitet Varier diam Äldre östra kant Frisk (2)	Röjning	3			6,1	

